



平成28年3月期 第1四半期決算短信〔日本基準〕(連結)

平成27年7月31日

上場会社名 栗田工業株式会社 上場取引所 東
 コード番号 6370 URL <http://www.kurita.co.jp>
 代表者 (役職名) 代表取締役社長 (氏名) 中井 稔之
 問合せ先責任者 (役職名) 財務経理部長 (氏名) 増田 晋一 TEL (03) 6743-5013
 四半期報告書提出予定日 平成27年8月12日 配当支払開始予定日 —
 四半期決算補足説明資料作成の有無 : 有
 四半期決算説明会開催の有無 : 有 (アナリスト向け電話会議)

1. 平成28年3月期第1四半期の連結業績 (平成27年4月1日～平成27年6月30日) (百万円未満切捨て)

(1) 連結経営成績(累計)

(%表示は、対前年同四半期増減率)

	売上高		営業利益		経常利益		親会社株主に帰属する四半期純利益	
	百万円	%	百万円	%	百万円	%	百万円	%
28年3月期第1四半期	42,493	9.4	3,569	18.2	3,964	22.5	2,636	23.5
27年3月期第1四半期	38,851	6.3	3,020	17.6	3,237	12.8	2,135	18.4

(注) 包括利益 28年3月期第1四半期 860百万円 (△66.2%) 27年3月期第1四半期 2,544百万円 (△42.2%)

	1株当たり 四半期純利益	潜在株式調整後 1株当たり 四半期純利益
	円 銭	円 銭
28年3月期第1四半期	22.69	—
27年3月期第1四半期	17.92	—

(2) 連結財政状態

	総資産	純資産	自己資本比率
	百万円	百万円	%
28年3月期第1四半期	281,992	220,665	77.8
27年3月期	293,204	223,478	75.8

(参考) 自己資本 28年3月期第1四半期 219,516百万円 27年3月期 222,330百万円

2. 配当の状況

	年間配当金				
	第1四半期末	第2四半期末	第3四半期末	期末	合計
	円 銭	円 銭	円 銭	円 銭	円 銭
27年3月期	—	23.00	—	23.00	46.00
28年3月期	—	—	—	—	—
28年3月期(予想)	—	24.00	—	24.00	48.00

(注) 直近に公表されている配当予想からの修正の有無 : 無

3. 平成28年3月期の連結業績予想 (平成27年4月1日～平成28年3月31日)

(%表示は、通期は対前期、第2四半期(累計)は対前年同四半期増減率)

	売上高		営業利益		経常利益		親会社株主に帰属する当期純利益		1株当たり 当期純利益
	百万円	%	百万円	%	百万円	%	百万円	%	円 銭
第2四半期(累計)	101,400	14.0	8,700	0.7	8,900	△3.2	5,500	△6.5	47.33
通期	216,000	14.0	19,500	0.3	20,000	5.6	12,300	17.9	105.85

(注) 直近に公表されている業績予想からの修正の有無 : 無

※ 注記事項

(1) 当四半期連結累計期間における重要な子会社の異動 : 無
(連結範囲の変更を伴う特定子会社の異動)

(2) 四半期連結財務諸表の作成に特有の会計処理の適用 : 有
(注) 詳細は、添付資料4ページの「サマリー情報(注記事項)に関する事項」をご覧ください。

(3) 会計方針の変更・会計上の見積りの変更・修正再表示

- ① 会計基準等の改正に伴う会計方針の変更 : 無
- ② ①以外の会計方針の変更 : 無
- ③ 会計上の見積りの変更 : 無
- ④ 修正再表示 : 無

(4) 発行済株式数(普通株式)

① 期末発行済株式数(自己株式を含む)	28年3月期1Q	119,164,594株	27年3月期	119,164,594株
② 期末自己株式数	28年3月期1Q	2,966,810株	27年3月期	2,626,561株
③ 期中平均株式数(四半期累計)	28年3月期1Q	116,197,958株	27年3月期1Q	119,163,250株

※ 四半期レビュー手続の実施状況に関する表示

- ・この四半期決算短信は、金融商品取引法に基づく四半期レビュー手続の対象外であり、この四半期決算短信の開示時点において、四半期連結財務諸表に対する四半期レビュー手続が実施中です。

※ 業績予想の適切な利用に関する説明、その他特記事項

- ・本資料に記載されている業績見通し等の将来に関する記述は、当社が現在入手している情報及び合理的であると判断する一定の前提に基づいており、実際の業績等は様々な要因により異なる可能性があります。なお、連結業績予想に関する事項は添付資料3ページをご覧ください。

○添付資料の目次

1. 当四半期決算に関する定性的情報	2
(1) 経営成績に関する説明	2
(2) 財政状態に関する説明	3
(3) 連結業績予想などの将来予測情報に関する説明	3
2. サマリー情報(注記事項)に関する事項	4
(1) 当四半期連結累計期間における重要な子会社の異動	4
(2) 四半期連結財務諸表の作成に特有の会計処理の適用	4
3. 四半期連結財務諸表	5
(1) 四半期連結貸借対照表	5
(2) 四半期連結損益計算書及び四半期連結包括利益計算書	7
(3) 四半期連結財務諸表に関する注記事項	9
(継続企業の前提に関する注記)	9
(株主資本の金額に著しい変動があった場合の注記)	9
(セグメント情報)	9
4. 補足情報	10

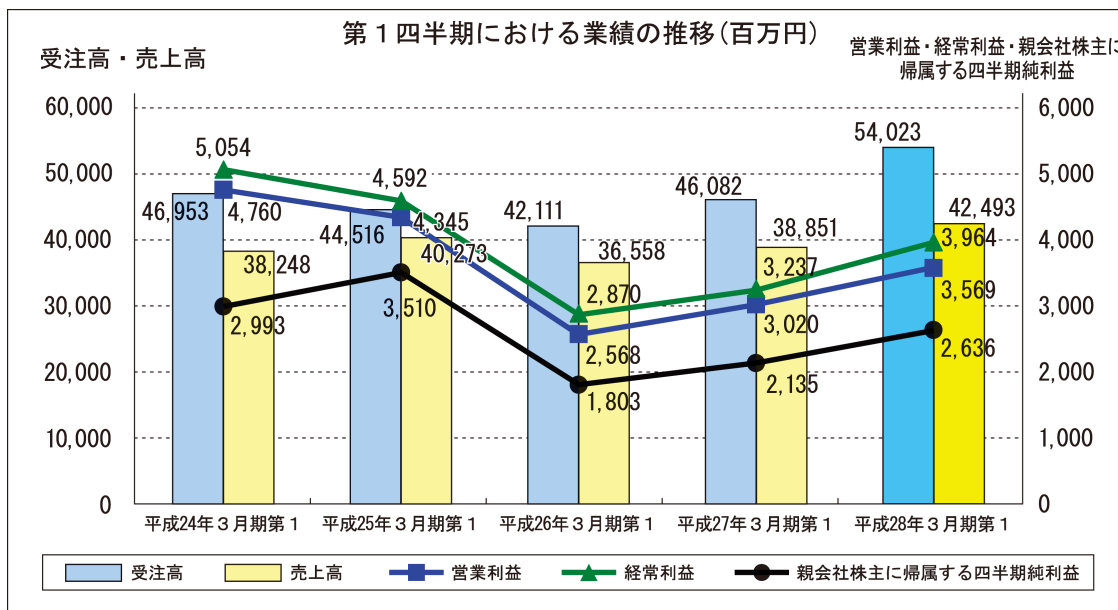
1. 当四半期決算に関する定性的情報

(1) 経営成績に関する説明

1) 当第1四半期の概況(平成27年4月1日～平成27年6月30日)

当社グループを取り巻く市場環境は、国内では、製造業の生産活動の回復が鈍化した一方、設備投資は企業収益の改善を背景に増加の動きがみられました。海外では、米国、欧州は景気を持ち直しの動きが続いていますが、中国を中心とした新興国の成長が減速傾向にあり、総じて緩やかな成長となりました。

このような状況のもとで、当社グループは、水処理薬品、水処理装置、メンテナンス・サービスの3つの機能を結集して、顧客の課題を解決する提案営業に努めました。また、ドイツのBK Giulini GmbH及びその関係会社より買収した事業の経営成績を当第1四半期から新規に連結しました。以上の結果、当社グループ全体の受注高は54,023百万円(前年同期比17.2%増)、売上高は42,493百万円(前年同期比9.4%増)となりました。利益につきましては、営業利益3,569百万円(前年同期比18.2%増)、経常利益3,964百万円(前年同期比22.5%増)となり、親会社株主に帰属する四半期純利益は2,636百万円(前年同期比23.5%増)となりました。なお、前述の買収した事業の経営成績の新規連結により当社グループ全体及び水処理薬品事業の受注高・売上高は、3,771百万円増加しましたが、営業利益以下の利益への影響は軽微であります。



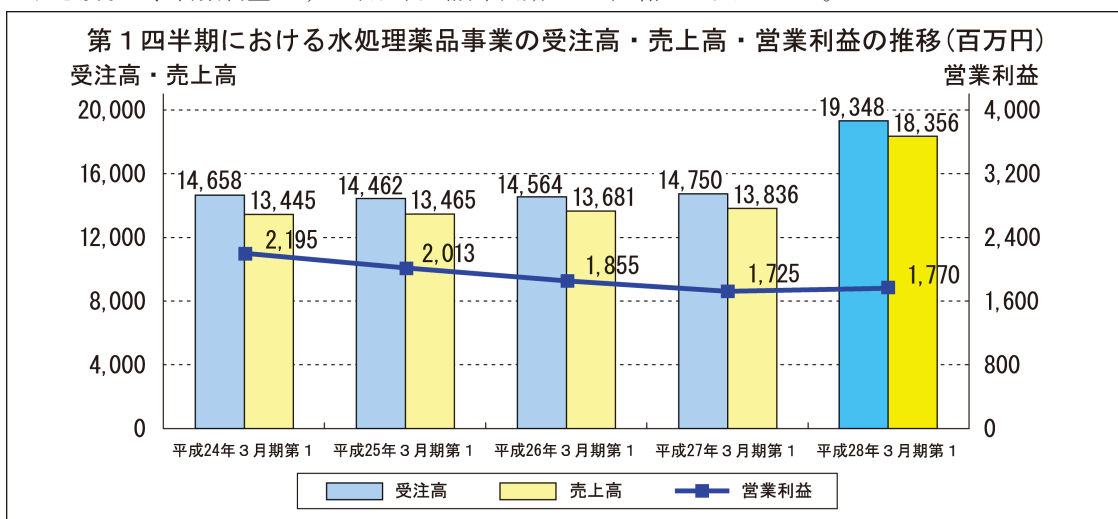
2) セグメント別の概況

①水処理薬品事業

国内では、新商品・新サービスを活用した課題解決提案により新規の顧客開拓に努めたことや消費税率引き上げ前の駆け込み需要の反動の影響がなくなったことなどにより受注高・売上高ともに微増となりました。海外では、中国及び東南アジアで堅調に推移したことに加え、買収した事業の経営成績を新規に連結したことにより、受注高・売上高ともに大幅に増加しました。

この結果、当社グループの水処理薬品事業全体の受注高は19,348百万円(前年同期比31.2%増)、売上高は18,356百万円(前年同期比32.7%増)となりました。

利益につきましては、海外事業の体制強化のための販売費・一般管理費が増加したものの、収益増によりこれを吸収し、営業利益は1,770百万円(前年同期比2.6%増)となりました。



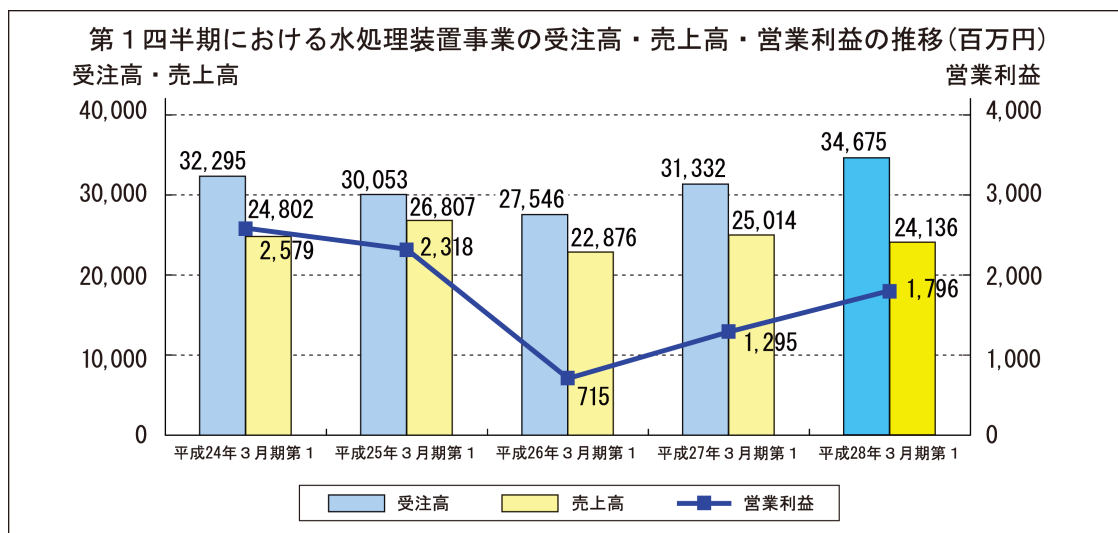
②水処理装置事業

国内では、電子産業分野向けの受注高・売上高が、水処理装置及び超純水供給事業で横ばいとなりましたが、メンテナンス・サービスが増加しました。一般産業分野向けでは、受注高が、やや減少しましたが、売上高は、電力分野向け水処理装置、メンテナンス・サービスの受注済み案件の工事進捗により増加しました。

海外では、受注高が、主に中国及び台湾の電子産業向け大型案件の獲得により増加しましたが、売上高は減少しました。

これらの結果、当社グループの水処理装置事業全体の受注高は34,675百万円（前年同期比10.7%増）、売上高は24,136百万円（前年同期比3.5%減）となりました。

利益につきましては、コスト低減に努めた結果、原価率が改善し、営業利益は1,796百万円（前年同期比38.7%増）となりました。



(2) 財政状態に関する説明

当第1四半期末における流動資産は、138,389百万円となり、前連結会計年度末に比べ9,901百万円減少しました。これは主に仕掛品が2,457百万円、有価証券が2,000百万円、受取手形が1,123百万円それぞれ増加した一方で、売掛金が11,684百万円、現金及び預金が4,014百万円それぞれ減少したことによるものであります。売掛金の減少は、回収が順調であったことと、前連結会計年度の第4四半期と比べ、当第1四半期の売上水準が低下したことによるものであります。現金及び預金の減少は、主に有価証券扱いとなる譲渡性預金の運用が増加したことによるものであります。仕掛品の増加は、水処理装置事業の工事進捗によるもので、受取手形の増加は、売掛金の回収のうち手形によるものが増加したためであります。

固定資産は、143,602百万円となり、前連結会計年度末に比べ1,311百万円減少しました。これは主に有形固定資産が610百万円増加した一方で、無形固定資産が1,249百万円減少したことによるものであります。有形固定資産の増加は、主に新規の超純水供給事業に係る建設仮勘定が増加したことによるものであります。無形固定資産の減少は、主に昨年度の事業買収により計上又は取得した、のれんと技術関連資産等の償却及び外貨建資産の円換算額の減少によるものであります。

流動負債は、39,095百万円となり、前連結会計年度末に比べ8,666百万円減少しました。これは主に買掛金が2,547百万円、未払法人税等が2,606百万円、その他が2,429百万円、引当金が1,015百万円それぞれ減少したことによるものであります。

固定負債は、22,232百万円となり、前連結会計年度末に比べ268百万円増加しました。

純資産合計は、220,665百万円となり、前連結会計年度末に比べ2,813百万円減少しました。これは主に株主資本が1,031百万円、その他の包括利益累計額が1,784百万円それぞれ減少したことによるものであります。株主資本の減少は、主に自己株式を988百万円取得したことによるものであります。その他の包括利益累計額の減少は、主に為替換算調整勘定が円高外国通貨安に伴い1,715百万円減少したことによるものであります。

(3) 連結業績予想などの将来予測情報に関する説明

平成28年3月期の連結業績につきましては、平成27年4月30日発表の「平成27年3月期 決算短信」に記載しました平成28年3月期の第2四半期累計期間及び通期の連結業績予想のとおり推移するものと考えております。

四半期業績の推移は4ページに記載のとおりであります。

2. サマリー情報(注記事項)に関する事項

(1) 当四半期連結累計期間における重要な子会社の異動

連結範囲の変更を伴う特定子会社の異動はありません。

なお、従来、持分法適用していた子会社1社について、当第1四半期連結会計期間から重要性が増したため、連結の範囲に含めております。

(2) 四半期連結財務諸表の作成に特有の会計処理の適用

税金費用の計算

当連結会計年度の税金等調整前当期純利益に対する税効果会計適用後の実効税率を合理的に見積り、税金等調整前四半期純利益に当該見積実効税率を乗じて計算しております。

○参考情報

四半期業績の推移

(単位：百万円)

		平成26年3月期				平成27年3月期				平成28年3月期	
		第1	第2	第3	通期	第1	第2	第3	通期	第1	通期予想
受注高	水処理薬品	14,564	29,327	44,100	59,413	14,750	29,732	43,920	59,353	19,348	86,200
	対通期比(%)	24.5	49.4	74.2	100.0	24.9	50.1	74.0	100.0	22.4	100.0
	水処理装置	27,546	60,411	84,832	114,049	31,332	67,235	93,081	121,928	34,675	130,800
	対通期比(%)	24.2	53.0	74.4	100.0	25.7	55.1	76.3	100.0	26.5	100.0
	合計	42,111	89,739	128,933	173,463	46,082	96,967	137,002	181,282	54,023	217,000
	対通期比(%)	24.3	51.7	74.3	100.0	25.4	53.5	75.6	100.0	24.9	100.0
売上高	水処理薬品	13,681	28,806	43,165	58,844	13,836	29,349	44,415	59,999	18,356	86,200
	対通期比(%)	23.2	49.0	73.4	100.0	23.1	48.9	74.0	100.0	21.3	100.0
	水処理装置	22,876	53,965	80,637	119,292	25,014	59,606	88,765	129,399	24,136	129,800
	対通期比(%)	19.2	45.2	67.6	100.0	19.3	46.1	68.6	100.0	18.6	100.0
	合計	36,558	82,772	123,802	178,137	38,851	88,956	133,180	189,398	42,493	216,000
	対通期比(%)	20.5	46.5	69.5	100.0	20.5	47.0	70.3	100.0	19.7	100.0
	営業利益	2,568	6,702	9,785	14,886	3,020	8,636	12,380	19,435	3,569	19,500
	対通期比(%)	17.3	45.0	65.7	100.0	15.5	44.4	63.7	100.0	18.3	100.0
	経常利益	2,870	7,158	10,675	16,072	3,237	9,191	12,696	18,934	3,964	20,000
	対通期比(%)	17.9	44.5	66.4	100.0	17.1	48.5	67.1	100.0	19.8	100.0
	親会社株主に帰属する当期純利益	1,803	4,104	6,283	9,352	2,135	5,885	7,711	10,434	2,636	12,300
	対通期比(%)	19.3	43.9	67.2	100.0	20.5	56.4	73.9	100.0	21.4	100.0

(注) 記載金額は百万円未満を切り捨てて表示しております。

3. 四半期連結財務諸表

(1) 四半期連結貸借対照表

(単位：百万円)

	前連結会計年度 (平成27年3月31日)	当第1四半期連結会計期間 (平成27年6月30日)
資産の部		
流動資産		
現金及び預金	52,497	48,483
受取手形	7,513	8,636
売掛金	59,810	48,126
有価証券	14,999	16,999
製品	3,206	3,371
仕掛品	3,078	5,535
原材料及び貯蔵品	2,569	2,330
その他	4,876	5,101
貸倒引当金	△261	△196
流動資産合計	148,290	138,389
固定資産		
有形固定資産		
建物(純額)	17,765	16,938
機械及び装置(純額)	29,384	27,897
その他(純額)	26,896	29,820
有形固定資産合計	74,046	74,656
無形固定資産		
のれん	19,391	18,585
その他	7,940	7,497
無形固定資産合計	27,332	26,083
投資その他の資産		
投資有価証券	36,070	35,920
その他	7,766	7,239
貸倒引当金	△302	△297
投資その他の資産合計	43,534	42,862
固定資産合計	144,913	143,602
資産合計	293,204	281,992
負債の部		
流動負債		
支払手形	1,650	1,581
買掛金	19,169	16,622
未払法人税等	4,595	1,989
引当金	4,076	3,061
その他	18,269	15,840
流動負債合計	47,761	39,095
固定負債		
退職給付に係る負債	13,785	14,043
引当金	75	57
その他	8,104	8,130
固定負債合計	21,964	22,232
負債合計	69,726	61,327

(単位：百万円)

	前連結会計年度 (平成27年3月31日)	当第1四半期連結会計期間 (平成27年6月30日)
純資産の部		
株主資本		
資本金	13,450	13,450
資本剰余金	10,980	10,980
利益剰余金	189,693	189,650
自己株式	△7,705	△8,693
株主資本合計	206,419	205,388
その他の包括利益累計額		
その他有価証券評価差額金	14,768	15,034
繰延ヘッジ損益	66	△265
土地再評価差額金	△442	△442
為替換算調整勘定	1,510	△205
退職給付に係る調整累計額	8	6
その他の包括利益累計額合計	15,911	14,127
非支配株主持分	1,147	1,148
純資産合計	223,478	220,665
負債純資産合計	293,204	281,992

(2) 四半期連結損益計算書及び四半期連結包括利益計算書

四半期連結損益計算書

第1四半期連結累計期間

(単位：百万円)

	前第1四半期連結累計期間 (自平成26年4月1日 至平成26年6月30日)	当第1四半期連結累計期間 (自平成27年4月1日 至平成27年6月30日)
売上高	38,851	42,493
売上原価	25,919	27,160
売上総利益	12,931	15,333
販売費及び一般管理費	9,910	11,763
営業利益	3,020	3,569
営業外収益		
受取利息	42	48
受取配当金	190	238
為替差益	-	130
持分法による投資利益	54	35
その他	32	61
営業外収益合計	321	514
営業外費用		
支払利息	14	57
為替差損	59	-
その他	30	62
営業外費用合計	104	119
経常利益	3,237	3,964
特別利益		
固定資産売却益	-	135
特別利益合計	-	135
特別損失		
事業整理損	-	140
特別損失合計	-	140
税金等調整前四半期純利益	3,237	3,959
法人税等	1,145	1,294
四半期純利益	2,091	2,664
非支配株主に帰属する四半期純利益又は非支配株主に帰属する四半期純損失(△)	△43	27
親会社株主に帰属する四半期純利益	2,135	2,636

四半期連結包括利益計算書
第1四半期連結累計期間

(単位：百万円)

	前第1四半期連結累計期間 (自平成26年4月1日 至平成26年6月30日)	当第1四半期連結累計期間 (自平成27年4月1日 至平成27年6月30日)
四半期純利益	2,091	2,664
その他の包括利益		
その他有価証券評価差額金	715	266
繰延ヘッジ損益	-	△331
為替換算調整勘定	△231	△1,721
退職給付に係る調整額	6	△2
持分法適用会社に対する持分相当額	△36	△14
その他の包括利益合計	452	△1,803
四半期包括利益	2,544	860
(内訳)		
親会社株主に係る四半期包括利益	2,611	846
非支配株主に係る四半期包括利益	△67	13

(3) 四半期連結財務諸表に関する注記事項

(継続企業の前提に関する注記)

当第1四半期連結累計期間(自平成27年4月1日 至平成27年6月30日)

該当事項はありません。

(株主資本の金額に著しい変動があった場合の注記)

当第1四半期連結累計期間(自平成27年4月1日 至平成27年6月30日)

該当事項はありません。

(セグメント情報)

1. 報告セグメントごとの売上高及び利益又は損失の金額に関する情報

前第1四半期連結累計期間(自平成26年4月1日 至平成26年6月30日)

(単位:百万円)

	報告セグメント			調整額 (注)1	四半期連結 損益計算書 計上額 (注)2
	水処理薬品 事業	水処理装置 事業	計		
売上高					
外部顧客への売上高	13,836	25,014	38,851	—	38,851
セグメント間の内部売上高 又は振替高	48	42	90	△90	—
計	13,884	25,056	38,941	△90	38,851
セグメント利益	1,725	1,295	3,021	△0	3,020

当第1四半期連結累計期間(自平成27年4月1日 至平成27年6月30日)

(単位:百万円)

	報告セグメント			調整額 (注)1	四半期連結 損益計算書 計上額 (注)2
	水処理薬品 事業	水処理装置 事業	計		
売上高					
外部顧客への売上高	18,356	24,136	42,493	—	42,493
セグメント間の内部売上高 又は振替高	69	37	106	△106	—
計	18,425	24,174	42,600	△106	42,493
セグメント利益	1,770	1,796	3,566	2	3,569

(注) 1. 調整額のうち売上高は、セグメント間取引消去額であり、セグメント利益は、セグメント間取引消去に伴うものであります。

2. セグメント利益欄は、営業利益の数値であります。

4. 補足情報

(1) 受注高

セグメントの名称	前第1四半期連結累計期間 (自平成26年4月1日 至平成26年6月30日)		当第1四半期連結累計期間 (自平成27年4月1日 至平成27年6月30日)	
	金額	構成比	金額	構成比
水処理薬品事業(百万円)	14,750	32.0%	19,348	35.8%
水処理装置事業(百万円)	31,332	68.0	34,675	64.2
合計(百万円)	46,082	100.0	54,023	100.0

(2) 売上高

セグメントの名称	前第1四半期連結累計期間 (自平成26年4月1日 至平成26年6月30日)		当第1四半期連結累計期間 (自平成27年4月1日 至平成27年6月30日)	
	金額	構成比	金額	構成比
水処理薬品事業(百万円)	13,836	35.6%	18,356	43.2%
水処理装置事業(百万円)	25,014	64.4	24,136	56.8
合計(百万円)	38,851	100.0	42,493	100.0

(3) 設備投資額(有形固定資産)

セグメントの名称	前第1四半期連結累計期間 (自平成26年4月1日 至平成26年6月30日)		当第1四半期連結累計期間 (自平成27年4月1日 至平成27年6月30日)	
	金額	構成比	金額	構成比
水処理薬品事業(百万円)	257	13.1%	686	13.0%
水処理装置事業(百万円)	1,707	86.9	4,581	87.0
合計(百万円)	1,965	100.0	5,267	100.0

(4) 減価償却費(有形固定資産)

セグメントの名称	前第1四半期連結累計期間 (自平成26年4月1日 至平成26年6月30日)		当第1四半期連結累計期間 (自平成27年4月1日 至平成27年6月30日)	
	金額	構成比	金額	構成比
水処理薬品事業(百万円)	279	7.9%	327	10.0%
水処理装置事業(百万円)	3,246	92.1	2,955	90.0
合計(百万円)	3,526	100.0	3,282	100.0